

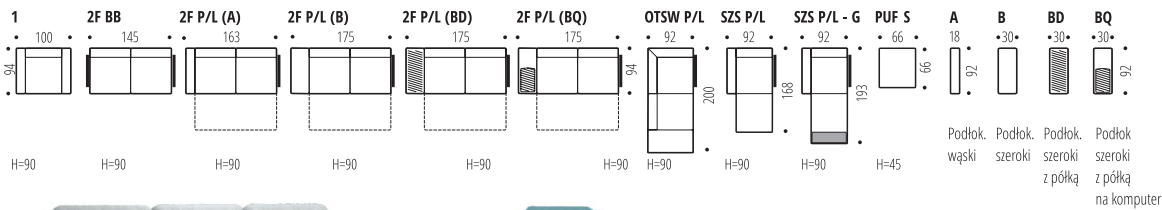


Na zdjęciu układ: SZS L+2F BB + OTSW P



TIPO

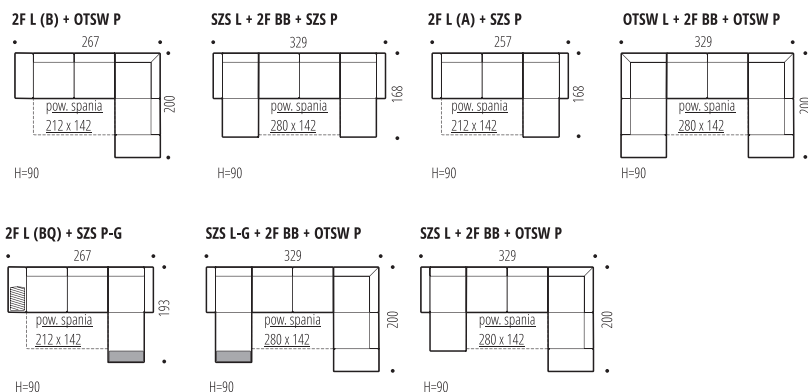
Funkcjonalne i nowoczesne wzornictwo. Model TIPO wyposażony jest w obszerny pojemnik na pościel. Dodatkowo w tym modelu oferujemy wzbogacenie mebla o półkę pod laptopa. Model TIPO wyposażony jest w lekko działający automat, który łatwo pozwala przystosować narożnik w wygodną powierzchnię do spania codziennego. Narożnik, wraz z fotelem tworzy spójną i estetyczną całość, aranżując przestrzeń w ciepły i niebanalny sposób.



2F L (A) + SZS P



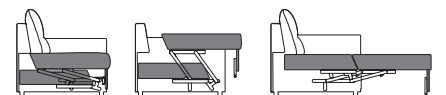
PRZYKŁADOWE KONFIGURACJE



2F L (B) + OTSW P



SZS L-G + 2F BB + OTSW P



Schemat rozkładania funkcji spania typ. PUMA